

■ 特色

1. 超小型，15mm寬，流量大(0.25Cv)
2. 外部手動，方便測試及操作
3. 鋁本體經特殊材料處理，品質嚴格管制，產品壽命長
4. 作動快速，啟動壓力低



■ 訂購代號

PU521	A	-	M5	-	S	2	-	D	L
五口二位	系列		配管尺寸		電控代號	電壓代號		接線型式	指示燈
	A: 標準 B: 底座		M5 : M5		S : 單電控 D : 雙電控	1 : 110VAC 2 : 220VAC 9 : 24VDC		空白 : 出線型 D : DIN型	空白 : 無 L : LED

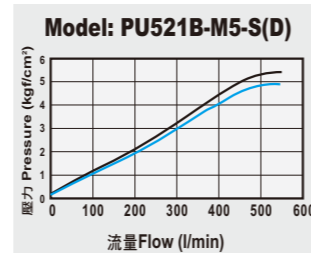
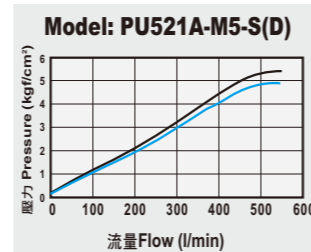
■ 並聯座訂購代號

MF521	A	-	M5	02
	系列		配管尺寸	聯數
	A: 標準型 B: 底座式		M5 : M5	02 : 2聯 03 : 3聯 XX : xx聯

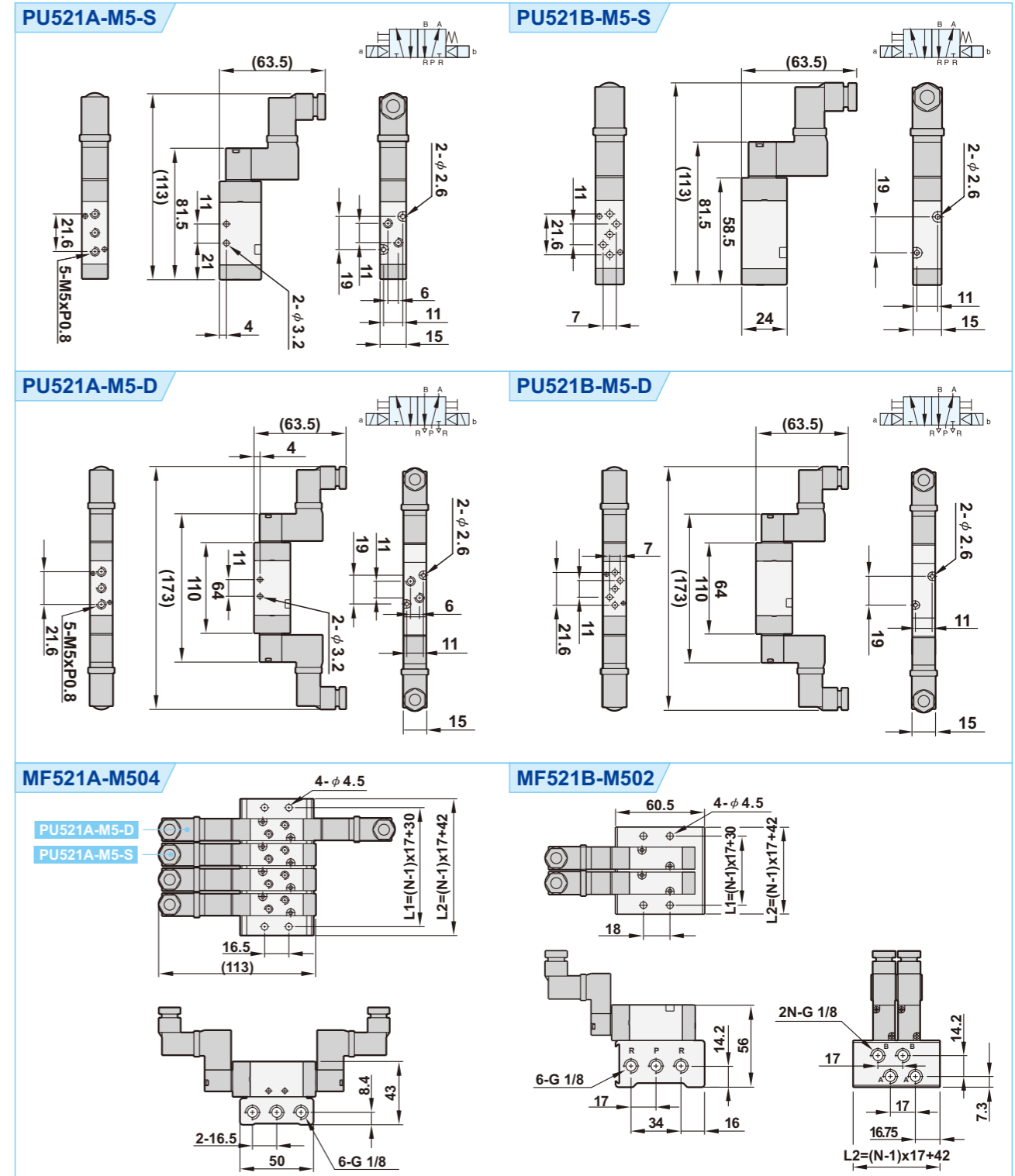
■ 規格表

機 型	PU521A-M5-S(D)	PU521B-M5-S(D)
配管尺寸	M5	
本體材質	鋁合金	
使用流體	壓縮空氣	
作動方式	內引導式	
工作壓力範圍	1~8 kgf/cm ²	
最大耐壓	9 kgf/cm ²	
有效截面積	3.5mm ²	
作動速度	120 cpm	
環境溫度	-10℃ ~ 60℃	
負載循環	100% ED	
線圈接線型式	入線型 (標準), DIN (選購)	
防水等級	IP65 (DIN 40 050)	
絕緣等級	F	
電壓差允許度	±10%	
標準電壓	220VAC, 110VAC, 24VDC, 其它電壓為選購	
淨量	96g	106g

■ 流量表



■ 尺寸圖



並聯數 (N)	2	3	4	5	6	7	8	9	10
L1	47	64	81	98	115	132	149	166	183
L2	59	76	93	110	127	144	161	178	195