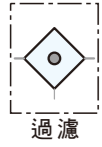


工程符號



特色

1. 吸附式過濾器
2. 有效快速排除油、水、碳粒及微粒
3. 0.01 μ m 吸附式精密纖維過濾網
4. 材料品質嚴格管制，產品品質穩定壽命長
5. 可目視確保空氣品質
6. 附差壓指示針，可隨時了解濾心有無阻塞

建議：加裝前置過濾器，可延長濾心使用壽命

訂購代號

UMF -	02	N	K	H	B	A
精密過濾器	配管尺寸	配管口螺牙	過濾精度	排水方式	固定架	杯子材質
	02 : 1/4"	空白 : G	空白 : 0.01 μ m	空白 : 半自動排水	空白 : 不附架	空白 : 標準杯
	03 : 3/8"	N : NPT	L : 0.1 μ m	H : 手動排水	B : 附架	A : 耐酸鹼杯
	04 : 1/2"	R : Rc	K : 0.01 μ m 活性碳濾芯			AL : 鋁杯
	06 : 3/4"					
	08 : 1"					

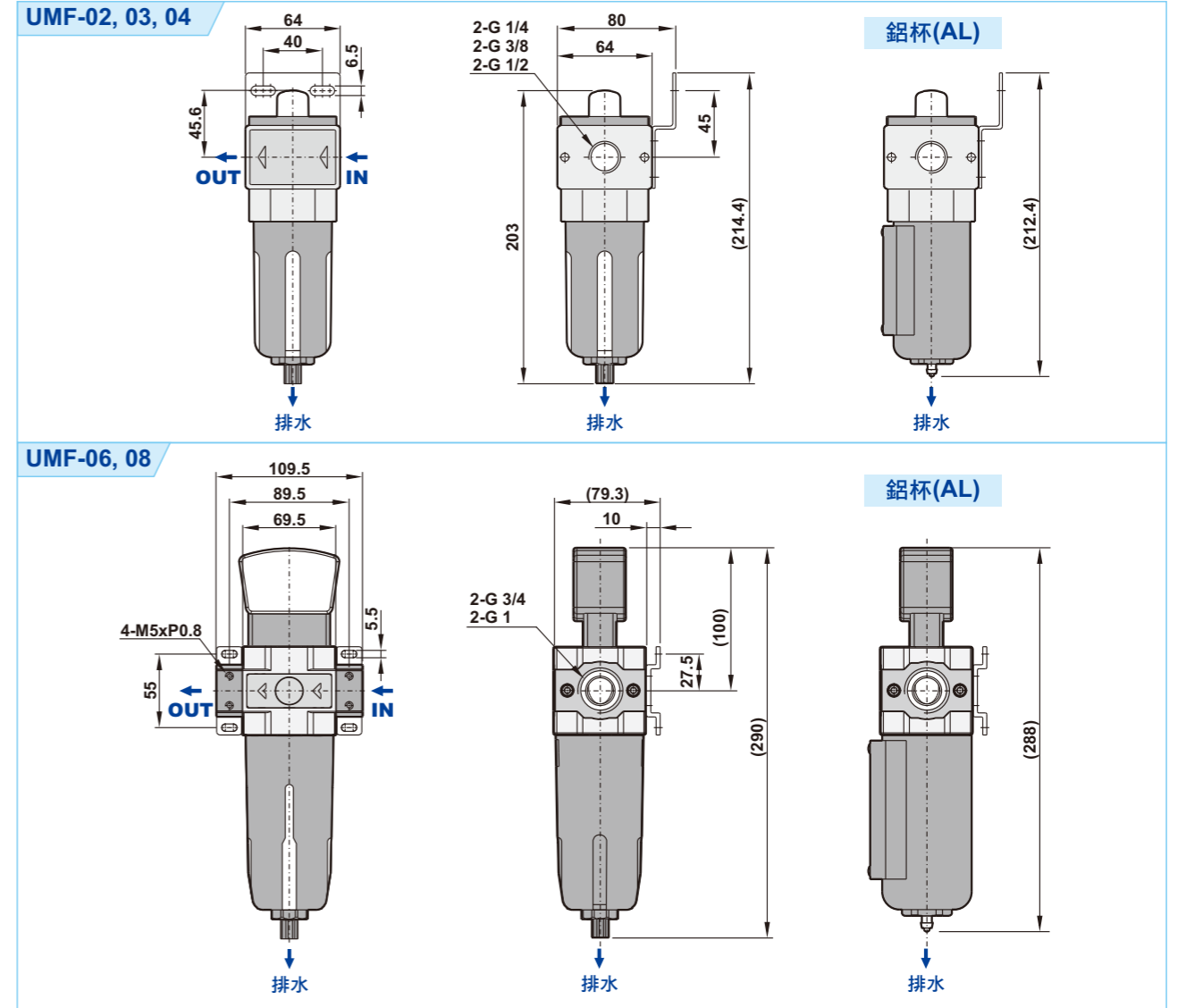
※可與U系列模組化，詳情請洽業務。

規格表

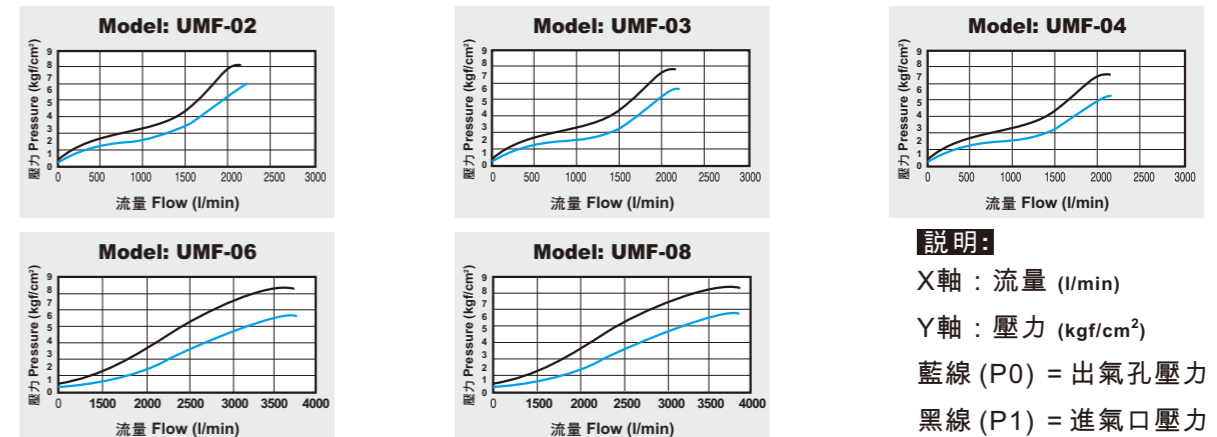
機型	UMF-02	UMF-03	UMF-04	UMF-06	UMF-08
配管尺寸	1/4"	3/8"	1/2"	3/4"	1"
使用流體	壓縮空氣				
本體材質	鋁壓鑄				
杯子材質	工程塑膠(標準配備)、耐酸鹼杯，鋁合金杯(選配)				
過濾精度	0.01 μ m				
操作壓力	0.5 ~ 9.9 kgf/cm ²				
最大耐壓(標準杯)	15 kgf/cm ²				
最大流量 l/min(ANR)	2050	2100	2150	3800	3850
環境溫度	-10 $^{\circ}$ C ~ 60 $^{\circ}$ C				
濾杯容量	65cc			115cc	
標準排水	半自動(需低於0.5 kgf/cm ² 洩水)				
淨重	600g (AL 鋁杯 900g)			1200g (AL 鋁杯 1550g)	
選購配件	固定架組				

P1-77

尺寸圖



流量圖



說明:

X軸：流量 (l/min)
Y軸：壓力 (kgf/cm²)
藍線 (P0) = 出氣口壓力
黑線 (P1) = 進氣口壓力
P1-P0 = 壓力範圍

P1-78